

TANESZKÖZÖK 1. OSZTÁLY

- 2 db A4-es sima füzet (német, rajz)
- 3 db 14-32-es vonalas füzet (1 olvasás – 2 írás)
- 1 db bármilyen kis alakú füzet üzenőnek
- 2 db 27-32-es négyzetrácsos füzet (matematika)
- 3 csomag fehér írólap
- 1 gumis mappa a fénymásolatoknak
- 1 db mesefüzet
- 1 db ének füzet (5 vonalas)
- 1 db nagyobb rácsozású (8mm x 8 mm) matematika füzet

Matematika

- 1 rövid vonalzó 15 cm
- 3 db dobókocka
- 1 csomag színes korong
- 1 csomag színes pálcika összegumizva
- 1 doboz logikai készlet
- 1 db kis méretű tükör
- szám - és jelkártya

Rajz- és vizuális kultúra, technika

- 40 db A/4-es famentes rajzlap
- 1 csomag színes papír, 1 csomag hurkapálca
- 4 db kb. A/4-es nagyságú fekete fotókarton
- színes karton csomag (Lidl-ben kapható 135 g-os színes rajzlap gyűjtemény)
- 1 doboz színes gyurma
- Vízfesték 12 színű, Tempera 12-es (jó minőségű)
- Ecsetek(4, 6, 8), csavaros tetejű vízestál (pl. lehet bébiételes üveg is,) puha jó nedvszívású törlőkendő
- Zsírkréta, filctoll (12 színű)
- Folyékony ragasztó és egy nagy + egy kicsi stift ragasztó fontos a jó minőség, névvel ellátva
- Jó minőségű olló névvel ellátva. (balkezeseknek is kapható)
- 3 db különböző színű krepp papír
- 1 csomag háztartási csomagolópapír

Testnevelés



- fehér póló, rövid és hosszú tornanadrág, fehér zokni, torna- vagy edzőcipő külön erre az órára, illetve egy összehúzható tornazsák.


A tolltartóba mindig legyen

- 4 db jó minőségű, - nem maszatoló és nem túl halványan fogó- hegyes grafitceruza
- 2 db postairon (egyik fele piros, másik fele kék)
- 12 színű vastag, 3 oldalú ceruza
- jó minőségű puha radír, házas hegyező,(vastag ceruza hegyezésére is legyen alkalmas)
- fekete tűfilc
- vékonyan fogó, kerek hegyű táblafilc





Egyéb

- Kényelmes, jól szellőző váltócipő (szandál)
 - Ünneplő ruha és cipő (sötét alj, fehér felső)
 - a tanév során 1 csomag fénymásoló papír
 - 2 csomag zsebkendő, folyékony szappan
 - 20*20 cm –es babzsák
 - kulacs, uzsonnás doboz
 - 1 csomag szalvéta
- 
- 




Néhány jó tanács a zökkenőmentes tanévkezdéshez

- A füzetek vásárlásánál szempont, hogy a lapok ne legyenek fényesek, csúszósak, látható margó legyen bennük, a vastag-vékony vonalak jól megkülönböztethetőek legyenek!
 - Óvodai jelet, vagy monogramot, rárajzolni minden holmijukra (ceruzától a pólóig) erre kiválóan alkalmasak az alkoholos filcek.
 - Rögzített könyvjelzőt kérünk szépen minden könyvbe. (könnyen megtalálják az oldalakat, házi feladatokat)
 - Jó, ha szeptemberre flottan, ügyesen öltözik. (cipőkötés, gombolás, zippzár)
 - Kés, villa használatának gyakorlása.
 - Mindig együtt pakoljatok a gyermekkel, ő is tudjon mindenről, ami őt és holmiját érinti. Későbbi önállóságuk, feladattudatuk kialakulása miatt fontos.
 - A balkezes gyermek maradjon is az, ne szoktassuk át!!
 - Jó, ha az első naptól itt marad egész napra, ha napközis lesz.
 - Tanítsuk meg a hegyező használatát.
- 
- 

Kedves Szülők és Gyerekek!

Jó felkészülést kívánunk az iskolás évek megkezdéséhez, sok örömet, és sikert kívánunk az elkövetkezendő tanévben. Mindnyájuknak kellemes nyarat és jó pihenést, találkozunk augusztusban a gólyatáborban.



Üdvözlettel: Bori néni és Dóra néni

a b c d e

